


SOUHRNNÁ ZPRÁVA O ČINNOSTI ZA ROK 2024



Skládka
Bystřice



Skládka Bystřice, s.r.o., Cihelna 1600, 768 61 Bystřice pod Hostýnem
IČ: 262 27 959, DIČ: CZ26227959

OBSAH

Obsah.....	2
Přílohy.....	2
Představení společnosti.....	3
Zpráva o činnosti společnosti Skládka Bystřice, s.r.o.	7
za rok 2024.....	7
Návrh na využití hospodářského výsledku.....	8
společnosti Skládka Bystřice, s.r.o. za rok 2024.....	8
Množství odpadu v popelnicích z obcí uložených na skládku (v tunách).....	9
Množství odpadu podle druhů zneškodněných na skládce v roce 2024.....	10
Množství odpadu podle druhů využitých v kompostárně v roce 2024.....	11
Množství zpracovaných tříděných odpadů podle druhů v roce 2024.....	11
Celkové množství zneškodněného odpadu na skládce	12
Celkové množství využitého odpadu v kompostárně.....	13
celkové Množství tříděného odpadu po jednotlivých druzích.....	14
Množství komunálního odpadu v popelnicích dovezeného jednotlivými dopravci (v tunách)	15
Vývoj ceny za uložení komunálního odpadu (v Kč)	16
Vývoj ceny za svoz komunálního odpadu (v Kč)	17

PŘÍLOHY

Rozvaha

Výkaz zisku a ztráty

PŘEDSTAVENÍ SPOLEČNOSTI

Společnost s ručením omezeným Skládka Bystřice, s.r.o. byla založena 1.11.2000 pod názvem .A.S.A. skládka Bystřice s.r.o.. Zakladateli společnosti byli Svazek obcí pro hospodaření s odpady a .A.S.A. International Environmental Services GmbH. V této společnosti vlastnil Svazek obcí 99,92% podíl, zbytek vlastnila společnost .A.S.A. International Environmental Services GmbH.. 3. 3. 2017 Svazek obcí odkoupil podíl společníka a vlastní tedy 100% společnosti. Zároveň s tím došlo ke změně názvu do nynější podoby.

Společnost Skládka Bystřice, s.r.o. vlastní a provozuje skládku odpadu, která je podle vyhlášky MŽP č. 294/2005 O podmínkách ukládání odpadů na skládky zařazena do skupiny S-OO. Skládka je zabezpečena podle normy ČSN 83 8032 Skládování odpadů – Těsnění skládek. Je tvořeno těsněním z nepropustné zeminy-jílu ve vrstvě minimálně 0,6m a těsnění z folie PE 2 mm.

V současné době jsou vybudovány čtyři kazety skládky. I. kazeta byla postavena v roce 1994, II. kazeta v roce 1998 , III. kazeta v roce 2007 a IV. kazeta v roce 2022. Každá z nich zaujímá plochu přibližně 1 hektar.

Areál odpadového centra je udržován vlastní technikou. Samotná skládka kompaktořem COM 3010 na hutnění, buldozerem T 150, vozidlem Tatra 815 s cisternovou nástavbou na odvoz průsakové vody, mulčovačem Crossjet a Goliath. Travnaté plochy areálu traktorem Zetor 4340 a Case 105 s mulčovačem. Dále společnost vlastní nakladače Merlo 25.6 a 42.7 pro manipulaci s kompostem a sklem.

Svoz odpadu provádí společnost vlastními vozidly. Jedná se o vozidla na svoz odpadu (5x MAN s nástavbou Zoeller Medium XL o objemu 21 m³ – rok pořízení 2010, 2011, 2017, 2020 a 2024, Liaz s rukou a kontejnerovou nástavbou – rok pořízení 2003, MAN dvouosý s rukou a kontejnerovou nástavbou – rok pořízení 2011, MAN dvouosý s kontejnerovou nástavbou – rok pořízení 2019, MAN tříosý s kontejnerovou nástavbou rok – pořízení 2023).

Společnost provádí sběr komunálního odpadu pro 38 obcí a Bystřici pod Hostýnem, což představuje téměř 30.000 obyvatel. Dále provádí sběr vytríděných složek odpadu a bioodpadu pro 33 obcí, což představuje téměř 25.000 obyvatel.

Provádíme i další práce pro firmy i občany – vyvážení fekálií, pronájem kontejnerů, dopravu a sečení travních porostů.

Od roku 2003 provozuje společnost i zabezpečenou kompostárnu biologicky rozložitelných odpadů.

V roce 2011 v rámci projektu „Rozšíření separace odpadů ve Svazku obcí pro hospodaření s odpady Bystřice pod Hostýnem“ Svazek obcí pro hospodaření s odpady a společnost .A.S.A. skládka Bystřice, s.r.o. začali se svozem vytríděných složek komunálního odpadu – plastů, papíru, skla a biologicky rozložitelného odpadu. Projekt byl spolufinancován Evropskou unií – Fondem soudržnosti a Státním fondem životního prostředí ČR v rámci Operačního programu Životní prostředí. Společnost .A.S.A. skládka Bystřice, s.r.o. za podpory IS SFŽP podle smlouvy 10074924 zakoupila vozidlo MAN s kontejnerovou nástavbou, které je využíváno ke svozu vytríděných složek komunálního odpadu (sklo a biologicky rozložitelný odpad). Dále bylo zakoupeno 200 kontejnerů na sklo a 6 velkoobjemových kontejnerů. Svazek obcí pro hospodaření s odpady za podpory IS SFŽP podle smlouvy 10075424 zakoupila vozidlo MAN s nástavbou Zoeller, které je také využíváno ke svozu vytríděných složek komunálního odpadu (plasty, papír a biologicky rozložitelný odpad). Dále bylo zakoupeno 250 kontejnerů na plasty, 150 kontejnerů na papír a 250 kontejnerů na biologicky rozložitelný odpad. Vozidlo a kontejnery zakoupené z této dotace odkoupila po skončení udržitelnosti projektu v roce 2016 naše společnost.

V roce 2013-2014 provedl Svazek obcí pro hospodaření s odpady výstavbu stavebních objektů financovaných za podpory z Operačního programu Životní prostředí – Odpadové centrum – Bystřice pod Hostýnem pro Svazek obcí pro hospodaření s odpady smlouva č. 11089424. Jedná se o rozšíření kompostárny, plochu sběrného dvora a provozní objekt. V rámci téže podpory bylo nakoupeno zařízení kompostárny – homogenizátor

bioodpadu, překopávač kompostu, traktor pro pohon těchto zařízení, nakladač bioodpadu, síto kompostu a kontejnery na stavební a velkoobjemový odpad. Projekt byl spolufinancován Evropskou unií – Fondem soudržnosti a Státním fondem životního prostředí ČR v rámci Operačního programu Životní prostředí.

Realizací tohoto projektu došlo ke zkvalitnění nakládání s odpady a navýšení kapacity jejich zpracování o 500 t/rok, navýšení kompostárny o 3.500 t/rok a k rekultivaci skládky o ploše 2081 m². Všechny věci, movité i nemovité, pořízené za této podpory zakoupila v roce 2019 naše společnost a splácela je do roku 2022.

V roce 2015 společnost postavila nové garáže pro pět svozových vozidel. Dále byla dána do provozu vnitropodniková čerpací stanice nafty.

V roce 2017 byly vybudovány boxy pro krátkodobé skladování čirého a barevného skla.

Pro činnost společnosti byly vykupovány pozemky v okolí starých nezabezpečených zátěží skládky Cihelna I a II. pro další výstavbu skládky a rozvoj společnosti. V dnešní době skládka TKO se všemi manipulačními prostory, pozemky pro výstavbu dalších kazet skládky zaujímá plochu necelých 18 ha.

V areálu společnosti jsou staré nezabezpečené zátěže Cihelna I a II, které vznikly ukládáním odpadu v místě bývalého hliníku a okolních ploch zrušené Městské cihelny. Jsou v současné době rekultivovány převrstvením minerálním těsněním a orníci. Tato rekultivace byla provedena v roce 1998 v rámci výstavby II. kazety skládky.

V roce 2022 byla provedena rekultivace severozápadního a severovýchodního svahu skládky Cihelna III., kterou byly upraveny 2 hektary svahů. Nová pravidelná figura skládky byla oseta travním porostem a je pravidelně sečena. V krajině je sice viditelná, ale nepřevyšuje okolí a neruší pohled na okolní prostředí.

V roce 2023 proběhla velká změna Integrovaného povolení, na jehož základě je provozována většina činností společnosti. Název areálu byl změněn na „Odpadové centrum Bystřice pod Hostýnem“. Změna se týkala dále všech

stávajících zařízení (první fáze provozu skládky – skládkování odpadu, kompostárny a sběrného dvoru) a byla povolena nová zařízení: druhá fáze provozu skládky (provádění rekultivace), sklad odpadů pro technické zabezpečení skládky, sklad odpadů pro uzavírání a rekultivaci skládky, využití odpadních pneumatik do stavby skládky a třetí fáze provozu skládky (péče o zrekultivované plochy skládky). Tím jsou splněny legislativní požadavky fungování společnosti na další období.

ZPRÁVA O ČINNOSTI SPOLEČNOSTI SKLÁDKA BYSTŘICE, S.R.O. ZA ROK 2024

Na skládce bylo zaměstnáno 22 zaměstnanců (ředitel, 2 pracovnice evidence odpadu, účetní, dispečer, 1 pracovník jako obsluha skládky, 5 řidičů vozidel, 11 pracovníků osádek vozů a údržby ploch)

V době od 1. 1. 2024 do 31. 12. 2024 bylo:

- o na skládku uloženo odpadu 15.561 tun
- o na kompostárnu předáno odpadu 3.654 tun
- o bylo svezeno vytríděných odpadů 1.632 tun

Celkem od počátku skládkování 1. 2. 1995 do 31. 12. 2024 bylo na skládku uloženo 531.788 tun odpadu.

V roce 2024 společnost provedla:

- o Nákup svozového vozidla Man s nástavbou Zoeller
- o Úpravu svahů III. kazety skládky
- o Monitorování skládky:
 - o 10. a 11.6.2024, 13.11.2024 Měření kvality povrchových a podzemních vod
 - o 1. 10. 2024 Měření výskytu bioplynu
 - o 10.12.2023 Měření stability skládky

Pro rok 2025 plánujeme:

- o Stavbu garáže pro techniku
- o Monitorování skládky v předepsaném rozsahu:
 - o Měření kvality povrchových a podzemních vod
 - o Měření výskytu bioplynu
 - o Měření stability skládky

Kontrola Českou inspekcí životního prostředí, oblastní inspektorát Brno. byla provedena 4.12.2024

NÁVRH NA VYUŽITÍ HOSPODÁŘSKÉHO VÝSLEDKU SPOLEČNOSTI SKLÁDKA BYSTRŮICE, S.R.O. ZA ROK 2024

Hospodářský výsledek po zdanění (řádek 55 výkazu zisku a ztráty)

2.206.389,91 Kč

Převod na účet 428 nerozdělený zisk/ztráta minulých let

2.206.389,91 Kč



MNOŽSTVÍ ODPADU V POPELNICÍCH Z OBCÍ ULOŽENÝCH NA SKLÁDKU (V TUNÁCH) 1996-2001 SKLÁDKA, 2022 A DÁL SKLÁDKA A SPALOVNA

	2014	2015	2016	2017	2018	2019	2020	2021	2022	2023	Celkem 1996-2023
Blazice	48,03	51,35	53,76	52,29	56,16	56,65	58,80	61,80	58,37	44,26	1 292,33
Branky	190,89	180,74	184,41	185,31	182,68	179,03	199,34	206,33	199,10	185,89	5 266,55
Brusné	20,49	22,48	22,01	20,71	25,85	34,65	34,36	37,03	34,18	32,95	742,82
Bystřice p. H.	1845,48	1783,00	1768,53	1791,11	1803,40	1858,95	1678,63	1758,82	1622,72	1558,80	54 960,16
Býškovice	83,98	87,53	88,96	89,38	87,51	85,87	92,96	91,54	82,75	79,34	2 211,84
D. Nětčice	48,89	45,94	47,80	48,53	48,30	49,58	54,28	58,36	54,07	54,41	1 294,09
D. Těšice	20,00	18,60	19,38	19,16	20,07	20,76	20,67	20,17	20,19	16,29	421,75
Holešov	66,62	268,73	396,75	1344,22	1517,76	1567,57	1564,18	1528,20	1148,98	1048,87	56 167,27
H. Lapač	49,22	45,82	52,81	50,68	51,24	55,23	51,62	42,00	43,30	42,70	1 378,28
H. Nětčice	37,62	37,01	38,87	38,93	39,06	40,78	44,92	47,81	49,24	46,88	942,05
H. Těšice	37,72	36,37	37,83	37,39	36,67	38,17	37,42	37,31	34,27	31,63	999,86
H. Újezd	84,18	80,26	83,13	80,79	81,33	80,92	81,77	82,41	74,66	63,57	2 259,82
Chomýž	23,20	25,31	28,43	28,84	30,81	37,38	36,82	40,09	39,87	41,66	812,96
Choryně	117,35	118,35	133,72	133,18	137,34	142,17	147,09	144,62	139,37	126,99	3 734,13
Chvalčov	265,28	258,13	269,47	269,02	254,74	253,27	261,37	230,99	225,78	201,48	7 335,32
Jankovice	58,67	56,94	4,12	0,00	0,00	0,00	62,50	60,41	56,38	53,48	1 333,14
Komárno	59,52	55,12	60,09	55,35	59,98	59,71	58,17	58,27	55,39	49,37	1 790,70
Kostelec	183,47	183,19	186,49	193,58	200,39	191,47	197,29	172,46	163,10	155,85	5 121,43
Kunovice	118,39	114,01	114,06	117,20	119,35	122,61	129,63	129,32	126,81	123,19	3 601,40
Lešná	455,65	455,06	450,46	454,51	454,89	461,05	476,47	479,23	493,22	398,56	12 774,32
Loukov	176,32	173,82	179,15	179,73	189,32	185,63	186,42	196,22	191,12	165,87	5 033,07
Ludslavice	98,24	96,21	93,69	99,17	96,40	99,25	98,26	83,40	81,00	73,42	2 569,64
Malhotice	86,61	76,66	80,98	81,68	83,28	85,93	83,98	86,35	90,32	78,38	2 012,56
Míškovice	126,59	125,81	132,60	136,19	132,20	131,14	140,61	119,60	120,82	117,03	2 954,57
Mrlínek	58,56	59,19	58,72	56,99	58,16	58,15	60,23	63,54	61,48	54,67	1 826,66
Opatovice	146,09	139,19	146,25	150,35	149,08	150,77	166,46	154,80	151,45	139,66	3 732,29
Osíčko	90,44	82,45	92,23	90,34	81,10	78,75	85,39	87,51	81,00	81,98	2 361,21
Pacetluky	40,92	38,54	41,40	42,02	39,31	36,09	40,06	30,87	30,48	29,42	1 201,73
Paršovice	76,13	73,39	73,58	74,71	76,49	77,16	81,88	85,87	79,98	74,63	1 807,15
Podh. Lhota	91,32	92,90	95,72	93,08	82,05	84,13	87,66	89,80	79,16	78,55	2 277,90
Police	105,56	105,81	113,54	119,83	115,17	112,70	116,96	116,24	107,85	103,13	3 322,16
Provodovice	39,06	31,18	34,09	35,49	35,20	34,19	32,93	34,03	32,23	31,65	864,22
Prusinovice	316,63	312,99	316,07	331,83	333,84	329,33	338,15	328,88	322,77	250,76	8 357,50
Radk. Lhota	17,41	18,12	17,59	17,71	18,52	18,62	19,14	18,47	15,74	15,85	394,96
Radkovy	32,75	32,52	32,01	32,43	32,90	34,04	33,74	35,44	34,20	30,32	748,01
Rajnochovice	67,32	66,08	70,65	66,10	190,93	194,88	220,60	222,28	169,75	134,79	3 504,61
Rakov	75,46	71,38	72,85	74,57	76,02	77,67	75,10	76,35	68,69	69,59	1 764,86
Rouské	65,34	61,46	65,59	66,19	64,39	68,29	67,53	66,92	65,73	59,67	1 540,65
Rusava	144,36	150,56	154,27	160,88	153,90	170,74	182,82	187,27	117,12	114,93	4 876,37
Rymice	116,71	106,43	112,11	118,71	106,33	114,32	109,80	101,72	103,26	96,68	3 021,01
Slavkov p. H.	176,29	161,95	165,00	163,71	161,97	99,39	111,99	108,27	104,06	104,78	3 249,25
Třebětice	54,38	54,05	51,70	50,58	51,39	55,02	40,74	44,68	42,11	40,57	1 457,96
Vítonice	94,87	91,05	93,21	93,95	89,53	87,20	92,65	94,41	85,34	78,67	2 161,59
Všechnovice	174,18	177,55	174,96	173,31	171,97	171,70	173,36	187,29	183,22	172,62	4 912,86
Zahnašovice	65,73	59,46	62,69	68,18	64,14	65,61	62,70	60,72	57,04	53,13	1 877,79
Zámorský	49,88	49,95	54,77	54,31	56,04	57,48	62,08	62,88	59,99	50,50	1 233,64
Žákovice	42,21	44,21	46,52	47,79	50,82	52,97	57,77	60,34	57,92	48,94	1 119,90
Celkem tun	6 828,27	6 834,89	6 701,74	7 690,01	7 967,98	8 066,97	8 117,30	8 091,32	7 315,58	6 706,33	248 741,28

MNOŽSTVÍ ODPADU PODLE DRUHŮ ZNEŠKODNĚNÝCH NA SKLÁDCE V ROCE 2024

Kód	Název	Hmotnost (t)	%
040209	Odpady z kompozitních tkanin	7,10	0,05
170107	Směsi nebo oddělené frakce betonu	1 003,59	6,44
170504	Zemina a kamení	642,38	4,13
170604	Izolační materiály	104,51	0,67
170605	Stavební materiály obsahující azbest	125,97	0,81
170802	Stavební materiály na bázi sádry	9,69	0,06
170904	Směsné stavební a demoliční odpady	1,24	0,01
190112	Jiný popel a struska	1 855,18	11,92
190801	Shrabky z česlí	4,39	0,03
200203	Jiný biologicky nerozložitelný odpad	224,97	1,45
200301	Směsný komunální odpad	7 590,58	48,78
200303	Uliční smetky	238,54	1,53
200307	Objemný odpad	3 752,73	24,12
Celkem		15 560,87	100,000

MNOŽSTVÍ ODPADU PODLE DRUHŮ VYUŽITÝCH V KOMPOSTÁRNĚ V ROCE 2024

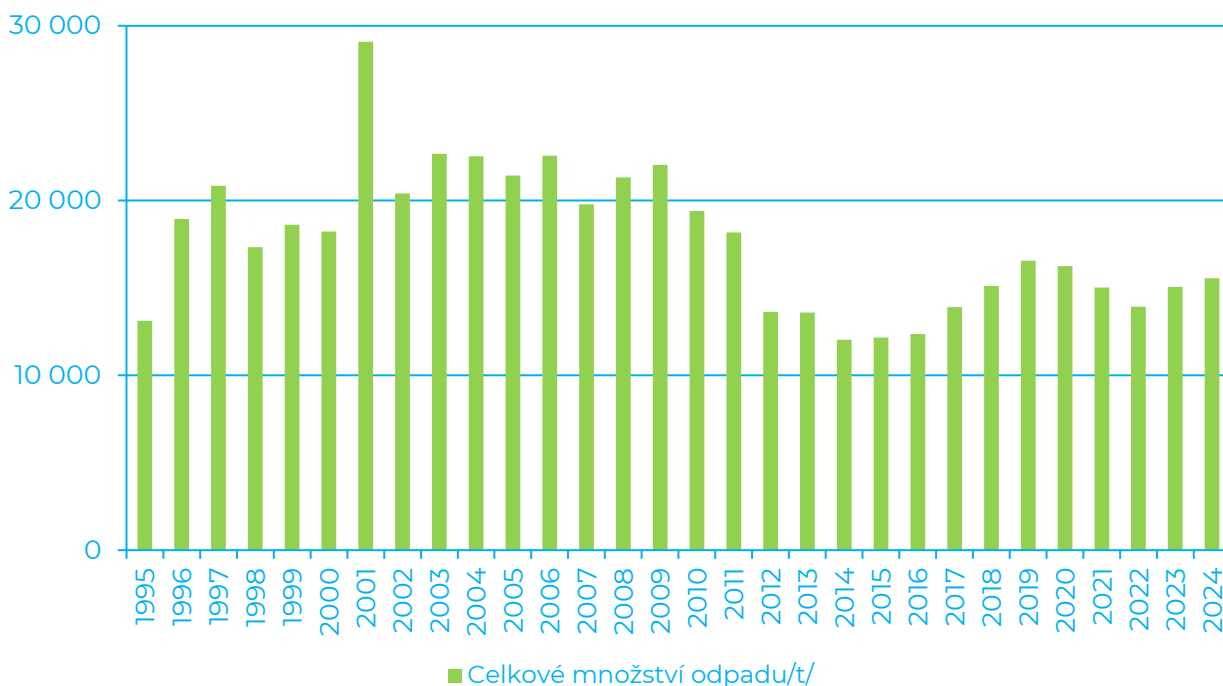
Kód	Název	Hmotnost (t)	%
020304	Suroviny nevhodné ke spotřebě	0,90	0,02
020702	Odpady z destilace lihovin	50,00	1,37
030105	Piliny, hobliny, odřezky, dřevo	33,81	0,93
190805	Kaly z čištění komunálních odpadních vod	9,62	0,26
200201	Biologicky rozložitelný odpad	3 559,40	97,42
Celkem		3 653,73	100,000

MNOŽSTVÍ ZPRACOVANÝCH TŘÍDĚNÝCH ODPADŮ PODLE DRUHŮ V ROCE 2024

Kód	Název	Hmotnost (t)	%
200101	Papír a lepenka	430,66	26,39
200101	Papír a lepenka tetrapack	1,50	0,09
200102	Sklo barevné	417,74	25,59
200102	Sklo čiré	257,11	15,75
200139	Plasty	502,57	30,79
200140	Kovy	22,63	1,39
Celkem		1 632,20	100,000

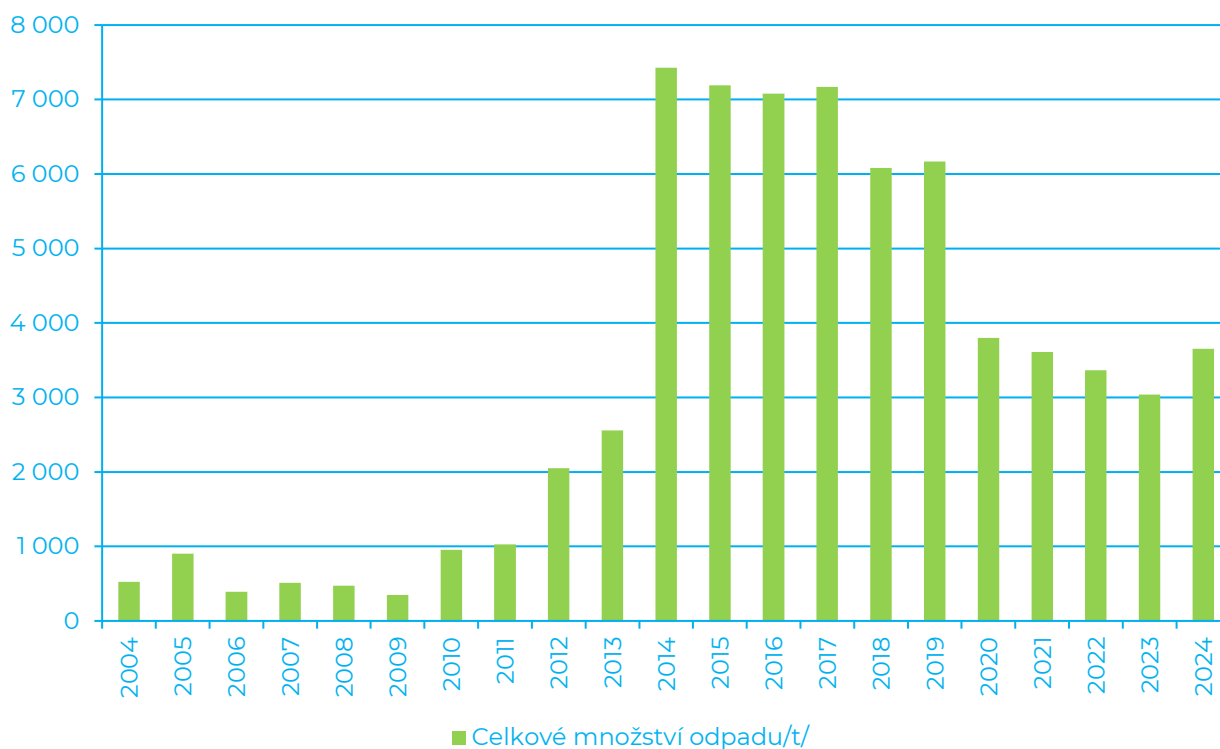
CELKOVÉ MNOŽSTVÍ ZNEŠKODNĚNÉHO ODPADU NA SKLÁDCE

Rok	Celkové množství odpadu/t/
1995	13 123,424
1996	18 938,281
1997	20 847,775
1998	17 334,276
1999	18 622,929
2000	18 223,004
2001	29 099,380
2002	20 416,282
2003	22 685,645
2004	22 530,270
2005	21 441,710
2006	22 568,320
2007	19 778,830
2008	21 319,186
2009	22 045,760
2010	19 398,178
2011	18 174,510
2012	13 634,540
2013	13 599,890
2014	13 030,130
2015	12 165,760
2016	12 370,880
2017	13 904,940
2018	15 121,200
2019	16 564,870
2020	16 254,260
2021	15 029,380
2022	13 926,30
2023	15 067,61
2024	15 560,87
Celkem	531 778,904



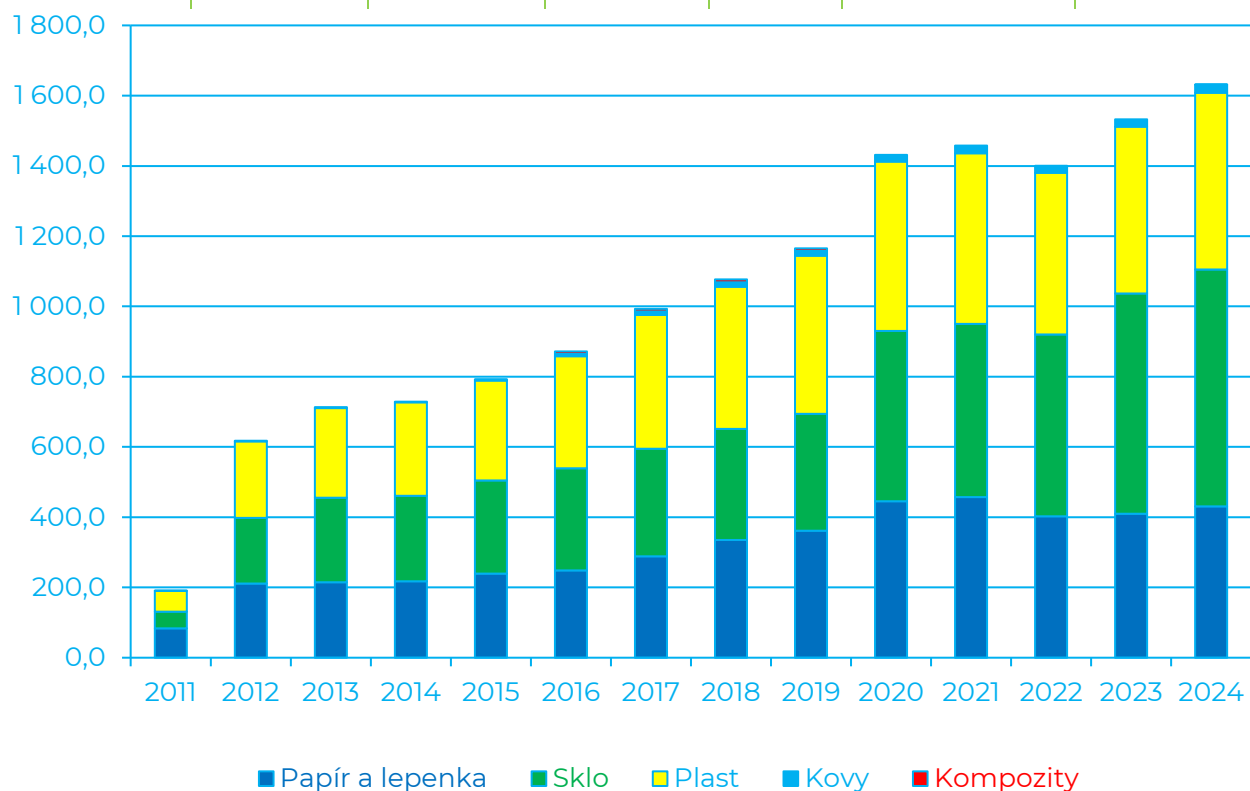
CELKOVÉ MNOŽSTVÍ VYUŽITÉHO ODPADU V KOMPOSTÁRNĚ

Rok	Celkové množství odpadu/t/
2004	523,690
2005	903,900
2006	390,210
2007	509,873
2008	474,070
2009	347,660
2010	954,220
2011	1 026,110
2012	2 052,490
2013	2 557,550
2014	7 426,000
2015	7 190, 030
2016	7 078,600
2017	7 169,150
2018	6 080,260
2019	6 167,977
2020	3 798,140
2021	3 609,950
2022	3 365,200
2023	3 038,240
2024	3 653,730
Celkem	64 663,320



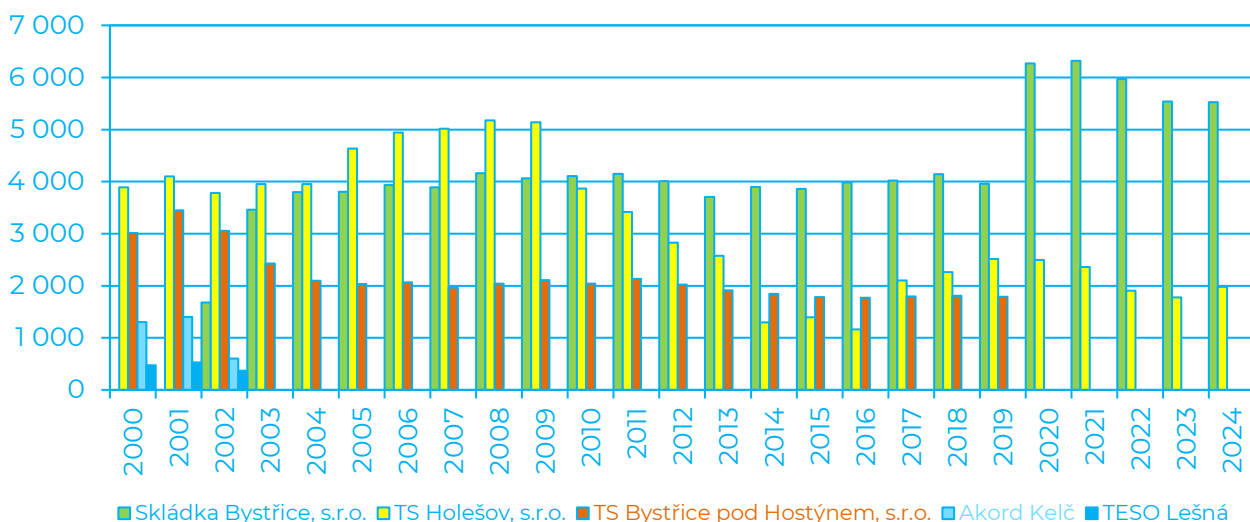
CELKOVÉ MNOŽSTVÍ TŘÍDĚNÉHO ODPADU PO JEDNOTLIVÝCH DRUZÍCH

	Papír a lepenka	Sklo	Plast	Kovy	Kompozity	Celkem
2011	83,481	47,790	59,010	0,000	0,819	191,100
2012	211,630	186,740	217,920	0,000	1,640	617,930
2013	214,629	240,470	255,695	0,000	2,301	713,095
2014	217,645	243,230	266,037	0,000	1,575	728,487
2015	239,720	264,840	284,276	1,900	2,055	792,791
2016	248,763	290,080	319,700	6,340	6,592	871,475
2017	288,380	306,590	380,690	9,780	7,570	993,010
2018	335,488	315,620	405,290	12,040	8,887	1 077,325
2019	361,442	333,180	449,940	13,140	7,777	1 165,479
2020	445,630	484,550	481,720	19,860	0,000	1 431,760
2021	456,940	493,360	485,865	22,150	0,000	1 458,315
2022	402,940	517,620	459,750	20,610	0,000	1 400,920
2023	409,510	627,440	474,710	21,240	0,000	1 532,900
2024	430,660	674,850	502,570	22,630	1,500	1 632,200



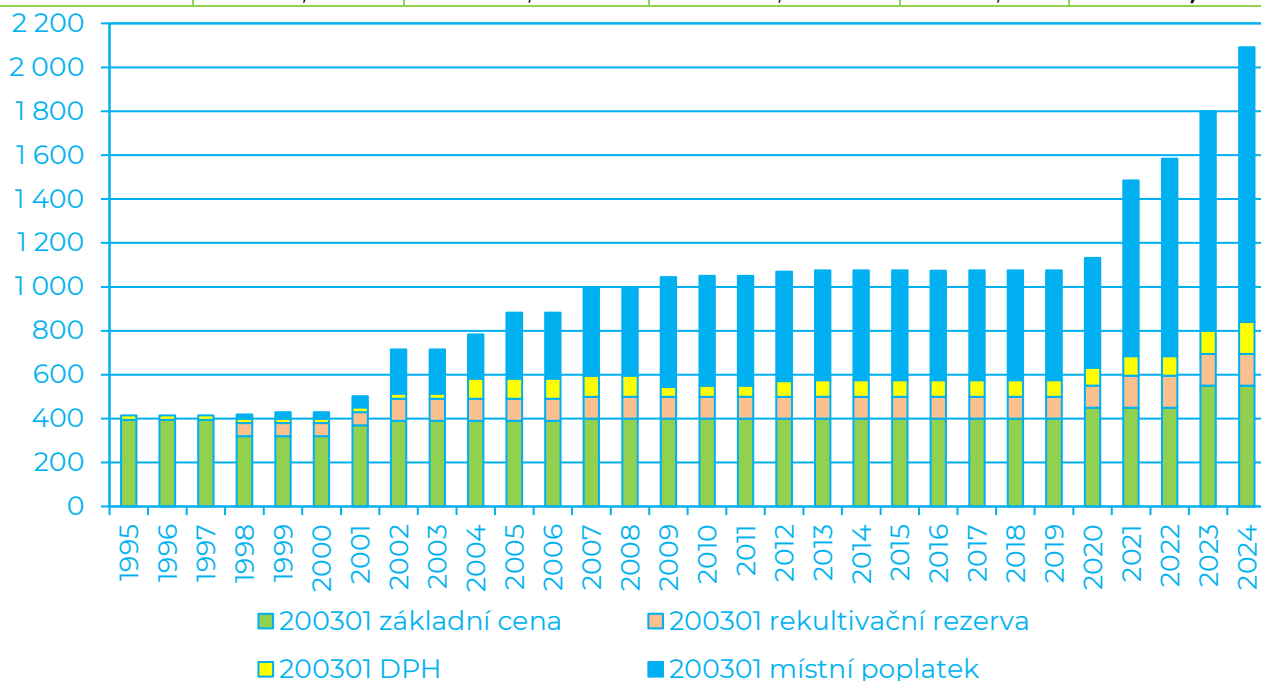
MNOŽSTVÍ KOMUNÁLNÍHO ODPADU V POPELNICÍCH DOVEZENÉHO JEDNOTLIVÝMI DOPRAVCI (V TUNÁCH)

Rok	Skládka Bystřice, s.r.o.	TS Holešov, s.r.o.	TS B.p.H, s.r.o.	Akord Kelč	TESO Lešná	Celkem
2000	0,000	3 888,090	3 010,746	1 305,249	474,633	8 678,718
2001	0,000	4 100,600	3 445,577	1 397,744	525,858	9 469,779
2002	1 676,740	3 778,070	3 057,455	599,300	367,720	9 479,285
2003	3 459,690	3 953,440	2 427,215	0,000	0,000	9 840,345
2004	3 796,500	3 951,030	2 096,450	0,000	0,000	9 843,980
2005	3 801,820	4 636,490	2 030,880	0,000	0,000	10 469,190
2006	3 935,920	4 943,580	2 064,790	0,000	0,000	10 944,290
2007	3 891,230	5 016,700	1 968,770	0,000	0,000	10 876,700
2008	4 163,640	5 174,050	2 038,870	0,000	0,000	11 376,560
2009	4 064,100	5 136,870	2 107,740	0,000	0,000	11 308,710
2010	4 105,250	3 865,030	2 041,710	0,000	0,000	10 011,990
2011	4 147,030	3 420,040	2 131,770	0,000	0,000	9 698,840
2012	4 006,690	2 828,270	2 022,840	0,000	0,000	8 857,800
2013	3 708,750	2 574,390	1 911,800	0,000	0,000	8 194,940
2014	3 897,450	1 297,600	1 845,480	0,000	0,000	7 040,530
2015	3 857,450	1 393,220	1 783,000	0,000	0,000	7 033,670
2016	3 985,380	1 163,080	1 768,530	0,000	0,000	6 916,990
2017	4 018,060	2 103,330	1 791,110	0,000	0,000	7 912,500
2018	4 140,900	2 259,160	1 803,400	0,000	0,000	8 203,460
2019	4 204,950	2 514,450	1 790,730	0,000	0,000	8 510,130
2020	6 267,630	2 497,350	0,000	0,000	0,000	8 764,980
2021	6 319,200	2 360,996	0,000	0,000	0,000	8 680,196
2022	5 968,600	1 902,610	0,000	0,000	0,000	7 871,210
2024	5 524,990	1 979,810	0,000	0,000	0,000	7 504,800



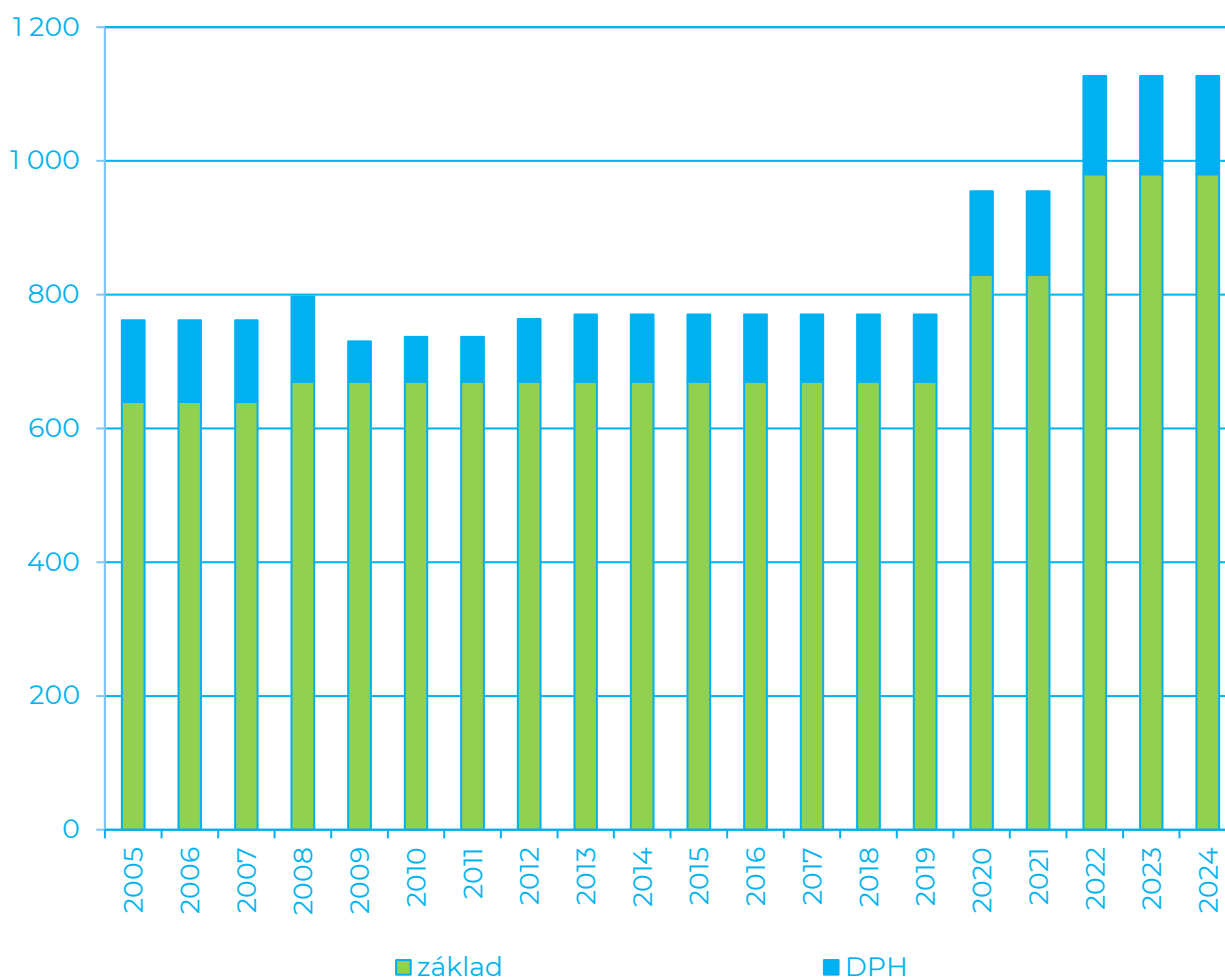
VÝVOJ CENY ZA ULOŽENÍ KOMUNÁLNÍHO ODPADU (V KČ)

rok	základní cena	rekultivační rezerva	DPH	místní poplatek	celkem
1995	395,00	0,00	19,75	0,00	414,75
1996	395,00	0,00	19,75	0,00	414,75
1997	395,00	0,00	19,75	0,00	414,75
1998	320,00	60,00	19,00	20,00	419,00
1999	320,00	60,00	19,00	30,00	429,00
2000	320,00	60,00	19,00	30,00	429,00
2001	370,00	60,00	21,50	50,00	501,50
2002	390,00	100,00	24,50	200,00	714,50
2003	390,00	100,00	24,50	200,00	714,50
2004	390,00	100,00	93,10	200,00	783,10
2005	390,00	100,00	93,10	300,00	883,10
2006	390,00	100,00	93,10	300,00	883,10
2007	400,00	100,00	95,00	400,00	995,00
2008	400,00	100,00	95,00	400,00	995,00
2009	400,00	100,00	45,00	500,00	1 045,00
2010	400,00	100,00	50,00	500,00	1 050,00
2011	400,00	100,00	50,00	500,00	1 050,00
2012	400,00	100,00	70,00	500,00	1 070,00
2013	400,00	100,00	75,00	500,00	1 075,00
2014	400,00	100,00	75,00	500,00	1 075,00
2015	400,00	100,00	75,00	500,00	1 075,00
2016	400,00	100,00	75,00	500,00	1 075,00
2017	400,00	100,00	75,00	500,00	1 075,00
2018	400,00	100,00	75,00	500,00	1 075,00
2019	400,00	100,00	75,00	500,00	1 075,00
2020	450,00	100,00	82,50	500,00	1 132,50
2021	450,00	145,00	89,25	800,00	1 584,25
2022	450,00	145,00	89,25	900,00	1 584,25
2023	550,00	145,00	104,25	1000,00	1 799,25
2024	550,00	145,00	145,95	1 250,00	2090,95



VÝVOJ CENY ZA SVOZ KOMUNÁLNÍHO ODPADU (V KČ)

Rok	Základní cena	DPH	Celkem
2005	640,00	121,60	761,60
2006	640,00	121,60	761,60
2007	640,00	121,60	761,60
2008	670,00	127,30	797,30
2009	670,00	60,30	730,30
2010	670,00	67,00	737,00
2011	670,00	67,00	737,00
2012	670,00	93,80	763,80
2013	670,00	100,50	770,50
2014	670,00	100,50	770,50
2015	670,00	100,50	770,50
2016	670,00	100,50	770,50
2017	670,00	100,50	770,50
2018	670,00	100,50	770,50
2019	670,00	100,50	770,50
2020	830,00	124,50	954,50
2021	830,00	124,50	954,50
2022	980,00	147,50	1127,00
2023	980,00	147,50	1127,00
2024	980,00	147,50	1127,00



ROZVAHA

v plném rozsahu
ke dni: 31.12.2024
(v celých tisících Kč)
IČ: 26227959

Název a sídlo účetní jednotky
Skládka Bystřice, s.r.o.
Cihelna 1600
Bystřice pod Hostýnem
76861

Sestaveno dne: 31.12.2024

Právní forma účetní jednotky: SPOLEČNOST S RUČENÍM OMEZENÝM

Předmět podnikání účetní jednotky:

Spisová značka:

V likvidaci: Ne

Označení a	AKTIVA b	Číslo řádku c	Běžné účetní období			Minulé úč. období
			Brutto 1	Korekce 2	Netto 3	Netto 4
	AKTIVA CELKEM (A. + B. + C. + D.)	01	157 576	55 615	101 961	93 226
A.	Pohledávky za upsaný základní kapitál	02	0	0	0	0
B.	Stálá aktiva (B.I. + B.II. + B.III.)	03	112 395	55 615	56 780	53 594
B.I.	Dlouhodobý nehmotný majetek (součet B.I.1. až B.I.5.2.)	04	2 161	2 161	0	0
1.	Nehmotné výsledky vývoje	05	0	0	0	0
2.	Ocenitelná práva	06	0	0	0	0
2.1.	Software	07	0	0	0	0
2.2.	Ostatní ocenitelná práva	08	0	0	0	0
3.	Goodwill	09	0	0	0	0
4.	Ostatní dlouhodobý nehmotný majetek	10	2 161	2 161	0	0
5.	Poskytnuté zálohy na dlouhodobý nehmotný majetek a nedokončený dlouhodobý nehmotný majetek	11	0	0	0	0
5.1.	Poskytnuté zálohy na dlouhodobý nehmotný majetek	12	0	0	0	0
5.2.	Nedokončený dlouhodobý nehmotný majetek	13	0	0	0	0
B.II.	Dlouhodobý hmotný majetek (součet B.II.1. až B.II.5.2.)	14	109 261	53 454	55 807	52 621
1.	Pozemky a stavby	15	67 543	23 092	44 451	46 463
1.1.	Pozemky	16	7 941	0	7 941	7 941
1.2.	Stavby	17	59 602	23 092	36 510	38 522
2.	Hmotné movité věci a jejich soubory	18	41 708	30 362	11 346	6 158
3.	Oceňovací rozdíl k nabytému majetku	19	0	0	0	0
4.	Ostatní dlouhodobý hmotný majetek	20	0	0	0	0
4.1.	Pěstitelské celky trvalých porostů	21	0	0	0	0
4.2.	Dospělá zvířata a jejich skupiny	22	0	0	0	0
4.3.	Jiný dlouhodobý hmotný majetek	23	0	0	0	0
5.	Poskytnuté zálohy na dlouhodobý hmotný majetek a nedokončený dlouhodobý hmotný majetek	24	10	0	10	0
5.1.	Poskytnuté zálohy na dlouhodobý hmotný majetek	25	0	0	0	0
5.2.	Nedokončený dlouhodobý hmotný majetek	26	10	0	10	0

Označení a	AKTIVA b	Číslo řádku c	Běžné účetní období			Minulé úč. období
			Brutto 1	Korekce 2	Netto 3	Netto 4
B.III.	Dlouhodobý finanční majetek (součet B.III.1. až B.III.7.2.)	27	973	0	973	973
1.	Podíly – ovládaná nebo ovládající osoba	28	0	0	0	0
2.	Zápůjčky a úvěry – ovládaná nebo ovládající osoba	29	0	0	0	0
3.	Podíly – podstatný vliv	30	0	0	0	0
4.	Zápůjčky a úvěry – podstatný vliv	31	0	0	0	0
5.	Ostatní dlouhodobé cenné papíry a podíly	32	973	0	973	973
6.	Zápůjčky a úvěry - ostatní	33	0	0	0	0
7.	Ostatní dlouhodobý finanční majetek	34	0	0	0	0
7.1.	Jiný dlouhodobý finanční majetek	35	0	0	0	0
7.2.	Poskytnuté zálohy na dlouhodobý finanční majetek	36	0	0	0	0
C.	Oběžná aktiva (C.I. + C.II. + C.III. + C.IV.)	37	45 181	0	45 181	39 632
C.I.	Zásoby (součet C. I.1. až C.I.5.)	38	281	0	281	182
1.	Materiál	39	17	0	17	21
2.	Nedokončená výroba a polotovary	40	0	0	0	0
3.	Výrobky a zboží	41	264	0	264	161
3.1.	Výrobky	42	0	0	0	0
3.2.	Zboží	43	264	0	264	161
4.	Mladá a ostatní zvířata a jejich skupiny	44	0	0	0	0
5.	Poskytnuté zálohy na zásoby	45	0	0	0	0
C.II.	Pohledávky (C.II.1 + C.II.2 + C.II.3)	46	3 560	0	3 560	3 144
1.	Dlouhodobé pohledávky	47	0	0	0	0
1.1.	Pohledávky z obchodních vztahů	48	0	0	0	0
1.2.	Pohledávky – ovládaná nebo ovládající osoba	49	0	0	0	0
1.3.	Pohledávky – podstatný vliv	50	0	0	0	0
1.4.	Odložená daňová pohledávka	51	0	0	0	0
1.5.	Pohledávky - ostatní	52	0	0	0	0
5.1.	Pohledávky za společníky	53	0	0	0	0
5.2.	Dlouhodobé poskytnuté zálohy	54	0	0	0	0
5.3.	Dohadné účty aktivní	55	0	0	0	0
5.4.	Jiné pohledávky	56	0	0	0	0

Označení a	AKTIVA b	Číslo řádku c	Běžné účetní období			Minulé úč. období
			Brutto 1	Korekce 2	Netto 3	Netto 4
2.	Krátkodobé pohledávky	57	3 560	0	3 560	3 144
2.1.	Pohledávky z obchodních vztahů	58	3 409	0	3 409	2 992
2.2.	Pohledávky – ovládaná nebo ovládající osoba	59	0	0	0	0
2.3.	Pohledávky – podstatný vliv	60	0	0	0	0
2.4.	Pohledávky - ostatní	61	151	0	151	152
4.1.	Pohledávky za společníky	62	0	0	0	0
4.2.	Sociální zabezpečení a zdravotní pojištění	63	0	0	0	0
4.3.	Stát - daňové pohledávky	64	0	0	0	0
4.4.	Krátkodobé poskytnuté zálohy	65	151	0	151	152
4.5.	Dohadné účty aktivní	66	0	0	0	0
4.6.	Jiné pohledávky	67	0	0	0	0
3.	Časové rozlišení aktiv	68	0	0	0	0
3.1.	Náklady příštích období	69	0	0	0	0
3.2.	Komplexní náklady příštích období	70	0	0	0	0
3.3.	Příjmy příštích období	71	0	0	0	0
C.III.	Krátkodobý finanční majetek (C.III.1. + C.III.2.)	72	0	0	0	0
1.	Podíly – ovládaná nebo ovládající osoba	73	0	0	0	0
2.	Ostatní krátkodobý finanční majetek	74	0	0	0	0
C.IV.	Peněžní prostředky (C.IV.1. + C.IV.2.)	75	41 340	0	41 340	36 306
1.	Peněžní prostředky v pokladně	76	177	0	177	195
2.	Peněžní prostředky na účtech	77	41 163	0	41 163	36 111
D.	Časové rozlišení aktiv (D.1. + D.2.+ D.3.)	78	0	0	0	0
1.	Náklady příštích období	79	0	0	0	0
2.	Komplexní náklady příštích období	80	0	0	0	0
3.	Příjmy příštích období	81	0	0	0	0

Označení a	PASIVA b	Číslo řádku c	Stav v běžném účet. období	Stav v minulém účetním období
			5	6
	PASIVA CELKEM (A. + B. + C. + D.)	01	101 961	93 226
A.	Vlastní kapitál (A.I. + A.II. + A.III. + A.IV. + A.V. + A.VI.)	02	65 504	63 299
A.I.	Základní kapitál (A.I.1. + A.I.2. + A.I.3.)	03	23 049	23 049
1.	Základní kapitál	04	23 049	23 049
2.	Vlastní podíly (-)	05	0	0
3.	Změny základního kapitálu	06	0	0
A.II.	Ážio a kapitálové fondy (součet A.II.1. + A.II.2.)	07	76	76
1.	Ážio	08	75	75
2.	Kapitálové fondy	09	1	1
2.1.	Ostatní kapitálové fondy	10	1	1
2.2.	Oceňovací rozdíly z přecenění majetku a závazků (+/-)	11	0	0
2.3.	Oceňovací rozdíly z přecenění při přeměnách obchodních korporací (+/-)	12	0	0
2.4.	Rozdíly z přeměn obchodních korporací (+/-)	13	0	0
2.5.	Rozdíly z ocenění při přeměnách obchodních korporací (+/-)	14	0	0
A.III.	Fondy ze zisku (A.III.1. + A.III.2.)	15	0	0
1.	Ostatní rezervní fondy	16	0	0
2.	Statutární a ostatní fondy	17	0	0
A.IV.	Výsledek hospodaření minulých let (+/-) (A.IV.1. + A.IV.2.)	18	40 173	39 444
1.	Nerozdělený zisk nebo neuhrazená ztráta minulých let (+/-)	19	40 173	39 444
2.	Jiný výsledek hospodaření minulých let (+/-)	20	0	0
A.V.	Výsledek hospodaření běžného účetního období (+/-)	21	2 206	730
A.VI.	Rozhodnuto o zálohové výplatě podílu na zisku (-)	22	0	0
B + C.	Cizí zdroje (součet B. + C.)	23	36 457	29 927
B.	Rezervy (součet B.1. až B.4.)	24	21 545	19 551
1.	Rezerva na důchody a podobné závazky	25	0	0
2.	Rezerva na daň z příjmů	26	0	0
3.	Rezervy podle zvláštních právních předpisů	27	21 545	19 551
4.	Ostatní rezervy	28	0	0
C.	Závazky (součet C.I. + C.II. + C.III.)	29	14 912	10 376
C.I.	Dlouhodobé závazky (součet C. I.1. až C.I.9.)	30	7 549	5 426
1.	Vydané dluhopisy	31	0	0
1.1.	Vyměnitelné dluhopisy	32	0	0
1.2.	Ostatní dluhopisy	33	0	0

Označení a	PASIVA b	Číslo řádku c	Stav v běžném účet. období	Stav v minulém účetním období
			5	6
2.	Závazky k úvěrovým institucím	34	7 549	5 426
3.	Dlouhodobé přijaté zálohy	35	0	0
4.	Závazky z obchodních vztahů	36	0	0
5.	Dlouhodobé směnky k úhradě	37	0	0
6.	Závazky - ovládaná nebo ovládající osoba	38	0	0
7.	Závazky - podstatný vliv	39	0	0
8.	Odložený daňový závazek	40	0	0
9.	Závazky - ostatní	41	0	0
9.1.	Závazky ke společníkům	42	0	0
9.2.	Dohadné účty pasivní	43	0	0
9.3.	Jiné závazky	44	0	0
C.II.	Krátkodobé závazky (součet C. II.1. až C.II.8.)	45	7 363	4 950
1.	Vydané dluhopisy	46	0	0
1.1.	Vyměnitelné dluhopisy	47	0	0
1.2.	Ostatní dluhopisy	48	0	0
2.	Závazky k úvěrovým institucím	49	0	0
3.	Krátkodobé přijaté zálohy	50	0	0
4.	Závazky z obchodních vztahů	51	1 774	1 016
5.	Krátkodobé směnky k úhradě	52	0	0
6.	Závazky - ovládaná nebo ovládající osoba	53	0	0
7.	Závazky - podstatný vliv	54	0	0
8.	Závazky ostatní	55	5 589	3 934
8.1.	Závazky ke společníkům	56	24	143
8.2.	Krátkodobé finanční výpomoci	57	0	0
8.3.	Závazky k zaměstnancům	58	1 047	743
8.4.	Závazky ze sociálního a zdravotního pojištění	59	597	470
8.5.	Stát – daňové závazky a dotace	60	574	-217
8.6.	Dohadné účty pasivní	61	125	118
8.7.	Jiné závazky	62	3 222	2 677
C.III.	Časové rozlišení pasiv (C.III.1. + C.III.2.)	63	0	0
1.	Výdaje příštích období	64	0	0
2.	Výnosy příštích období	65	0	0
D.	Časové rozlišení pasiv (D.1. + D.2.)	66	0	0
1.	Výdaje příštích období	67	0	0
2.	Výnosy příštích období	68	0	0

Podpisový záznam

VÝKAZ ZISKU A ZTRÁTY, druhové členění

v plném rozsahu

ke dni: 31.12.2024

(v celých tisících Kč)

IČ: 26227959

Název a sídlo účetní jednotky

Skládka Bystřice, s.r.o.

Cihelna 1600

Bystřice pod Hostýnem

76861

Sestaveno dne: 31.12.2024

Právní forma účetní jednotky: SPOLEČNOST S RUČENÍM OMEZENÝM

Předmět podnikání účetní jednotky:

Spisová značka:

V likvidaci: Ne

Označení a	TEXT b	Číslo řádku c	Skutečnost v účetním období	
			běžném 1	minulém 2
I.	Tržby z prodeje výrobků a služeb	01	35 489	30 169
II.	Tržby za prodej zboží	02	248	152
A.	Výkonová spotřeba (součet A.1. až A.3.)	03	12 119	14 842
A.1.	Náklady vynaložené na prodané zboží	04	188	102
2.	Spotřeba materiálu a energie	05	2 968	2 741
3.	Služby	06	8 963	11 999
B.	Změna stavu zásob vlastní činnosti (+/-)	07	0	0
C.	Aktivace (-)	08	0	0
D.	Osobní náklady (součet D.1. až D.2.)	09	14 343	13 279
D.1.	Mzdové náklady	10	10 333	9 574
2.	Náklady na sociální zabezpečení, zdravotní pojištění a ostatní náklady	11	4 010	3 705
2.1.	Náklady na sociální zabezpečení a zdravotní pojištění	12	3 461	3 177
2.2.	Ostatní náklady	13	549	528
E.	Úpravy hodnot v provozní oblasti (součet E.1. až E.3.)	14	4 473	4 706
E.1.	Úpravy hodnot dlouhodobého nehmotného a hmotného majetku	15	4 473	4 706
1.1.	Úpravy hodnot dlouhodobého nehmotného a hmotného majetku - trvalé	16	4 473	4 706
1.2.	Úpravy hodnot dlouhodobého nehmotného a hmotného majetku - dočasné	17	0	0
2.	Úpravy hodnot zásob	18	0	0
3.	Úpravy hodnot pohledávek	19	0	0
III.	Ostatní provozní výnosy (součet III.1 až III.3.)	20	131	128
1.	Tržby z prodaného dlouhodobého majetku	21	0	0
2.	Tržby z prodaného materiálu	22	0	22
3.	Jiné provozní výnosy	23	131	106
F.	Ostatní provozní náklady (součet F.1. až F.5.)	24	2 811	-3 122
F.1.	Zůstatková cena prodaného dlouhodobého majetku	25	0	0
2.	Prodaný materiál	26	0	0
3.	Daně a poplatky	27	236	117
4.	Rezervy v provozní oblasti a komplexní náklady příštích období	28	1 994	-3 713
5.	Jiné provozní náklady	29	581	474
*	Provozní výsledek hospodaření (+/-)	30	2 122	744

Označení a	TEXT b	Číslo řádku c	Skutečnost v účetním období	
			běžném 1	minulém 2
IV.	Výnosy z dlouhodobého finančního majetku – podíly (součet IV. 1 + IV.2.)	31	20	20
1.	Výnosy z podílů – ovládaná nebo ovládající osoba	32	20	20
2.	Ostatní výnosy z podílů	33	0	0
G.	Náklady vynaložené na prodané podíly	34	0	0
V.	Výnosy z ostatního dlouhodobého finančního majetku (souč. V. 1 + V.2.)	35	0	0
1.	Výnosy z ostatního dlouhodobého finančního majetku - ovládající nebo ovládaná osoba	36	0	0
2.	Ostatní výnosy z ostatního dlouhodobého finančního majetku	37	0	0
H.	Náklady související s ostatním dlouhodobým finančním majetkem	38	0	0
VI.	Výnosové úroky a podobné výnosy (součet VI. 1 + VI.2.)	39	1 486	597
1.	Výnosové úroky a podobné výnosy – ovládaná nebo ovládající osoba	40	1 486	597
2.	Ostatní výnosové úroky a podobné výnosy	41	0	0
I.	Úpravy hodnot a rezervy ve finanční oblasti	42	0	0
J.	Nákladové úroky a podobné náklady (součet J.1 + J..2.)	43	257	106
J.1.	Nákladové úroky a podobné náklady - ovládaná nebo ovládající osoba	44	257	106
2.	Ostatní nákladové úroky podobné náklady	45	0	0
VII.	Ostatní finanční výnosy	46	207	257
K.	Ostatní finanční náklady	47	697	567
*	Finanční výsledek hospodaření (+/-)	48	759	201
**	Výsledek hospodaření před zdaněním (+/-)	49	2 881	945
L.	Daň z příjmů (součet L. 1 + L.2.)	50	675	215
L.1.	Daň z příjmů splatná	51	675	215
2.	Daň z příjmů odložená (+/-)	52	0	0
**	Výsledek hospodaření po zdanění (+/-)	53	2 206	730
M.	Převod podílu na výsledku hospodaření společníkům (+/-)	54	0	0
***	Výsledek hospodaření za účetní období (+/-)	55	2 206	730
	Čistý obrát za účetní období	56	35 737	30 321

Podpisový záznam